

Vi forenkler navigeringen i Simployer Talent-portalen.

Så langt har vi basert navigeringen per rolle i Talentportalen. Kort fortalt har dette betydning at hvis du kun er ansatt har du sett navigasjonen per modul/prosess du skal jobbe i, men er du også leder eller administrator har de resterende sidene blitt åpnet via en toppnavigasjon som heter Medarbeiderutvikling eller Administrere. Den nye navigasjonen gjør at alle brukere i stedet finner de ulike sidene gruppert etter modul/prosess. Ved å basere navigeringen på hva du ønsker å gjøre i stedet for hvem du er i portalen, gjør vi det lettere å jobbe med en bestemt prosess.

Trenger dere å gjøre noe?

Dere trenger ikke å gjøre noe med selve portalen eller teknisk. Men det kan være greit å informere organisasjonen om dette på forhånd.

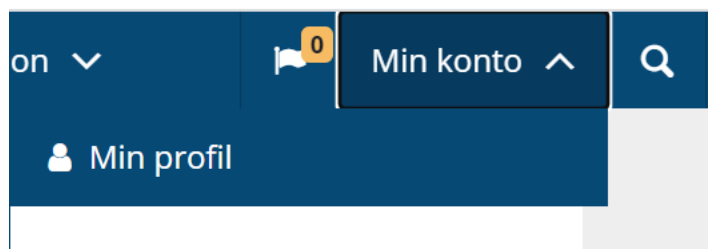
Vi vil legge ut meldinger i portalen til ledere og ansatte med info om endringen etter hvert som vi gjør den i din portal.

Generelle endringer per rolle i portalen er beskrevet her. Vær oppmerksom på at du sannsynligvis ikke har alle sidene beskrevet nedenfor i portalen din, avhengig av hvilke moduler du bruker.

Nytt for ansatte

Siden ansatte allerede har hatt alle modulene i toppnavigasjonen, vil de stort sett ikke se noen forskjell.

Profilen har flyttet under Min konto i øvre høyre hjørne.



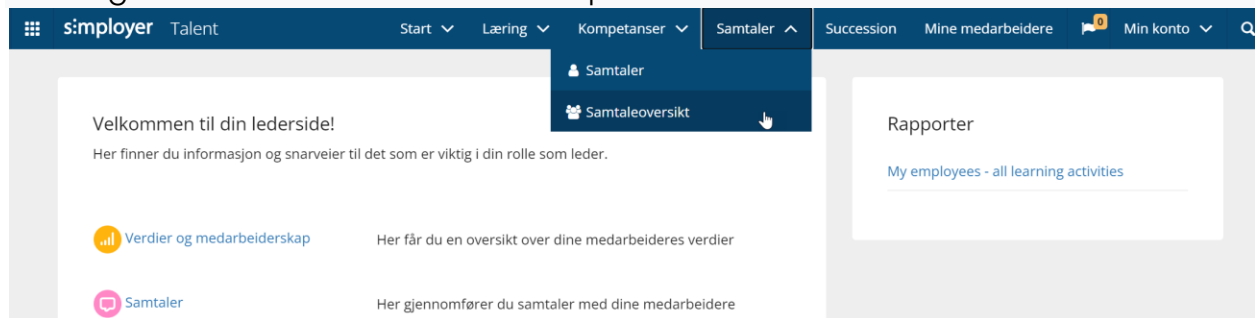
Nytt for leder

Sidene til de ulike modulene har flyttet seg under en toppnavigasjon per modul.

Ikonet med figur er en side for leders egen utvikling, som ansatt, og ikonet med flere figurer er for utvikling av leders medarbeidere.

Hvis du har to forskjellige startsider for ledere, er de samlet under toppnavigasjonen Start.

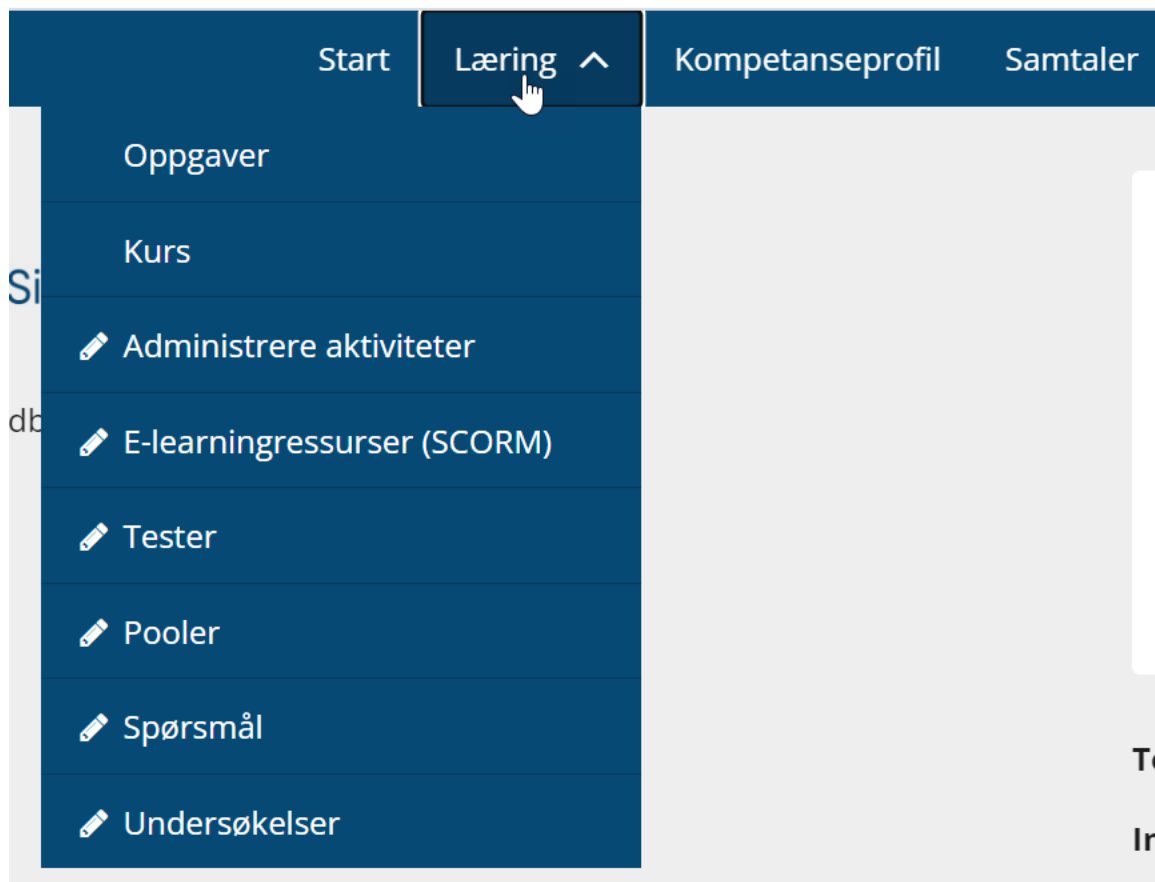
For deg som leder kan det for eksempel se slik ut:



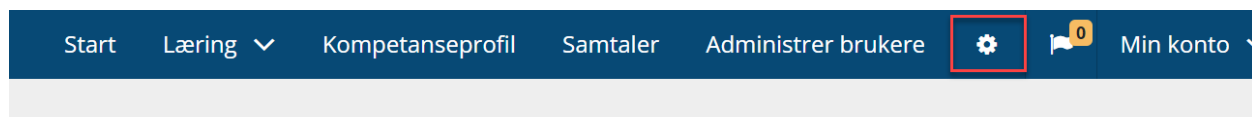
Nytt for administrator

Sidene som er administrative sider, som å opprette og administrere en aktivitet eller en samtale, har flyttet seg under toppnavigasjonen for den respektive modulen. En blyant foran siden betyr at det er en administrativ side.

For deg som administrator kan det for eksempel se slik ut:



Under tannhjulet finner du fortsatt all konfigurasjon for den respektive modulen.



Du finner alle sider for håndtering eller administrasjon av ansatte/brukere samlet under organisasjon:

